



Prot. 1135/IV.1
Torre del Greco, 13.03.2020

Ai genitori
Ai docenti
Al personale Amministrativo
All'animatore digitale
Agli Atti
Al sito web

OGGETTO : Organizzazione della Didattica a distanza ed indicazioni sull'utilizzo della piattaforma GSuite for Education

I docenti dell'Istituto hanno deciso di utilizzare le seguenti modalità per la prosecuzione di attività didattiche a distanza che hanno già in parte avviato nei giorni scorsi in modo autonomo. A seguito dell'incontro in Videoconferenza dell'11.03.2020 dello Staff del Dirigente - allargato a tutti i docenti che avessero voluto partecipare - e ai successivi incontri , con le medesime modalità, del 12.03.2020 si è stabilito quanto segue.

SCUOLA DELL'INFANZIA

A partire da lunedì 16 marzo ogni team docente , in base alla specificità della propria sezione, invierà quotidianamente messaggi vocali e/o video contenenti semplici attività relative al "Piano delle attività educative" e la "Piano delle attività laboratoriali" dell' a. s. 2019-20. L'invio dei "materiali" sarà fatto- utilizzando il social whatsapp - al rappresentante che a sua volta provvederà a girarlo, sempre via whatsapp, agli altri genitori della sezione.

Tale modalità ha avuto un riscontro ed una condivisione positiva da parte di tutti i genitori. Per questo motivo tutte le docenti della scuola dell'Infanzia concordano nell'utilizzo di tale modalità operativa nella prosecuzione delle attività per la "Didattica a distanza".

1

SCUOLA PRIMARIA

A partire da **mercoledì 18 marzo** sulla base del seguente calendario le docenti della scuola primaria organizzeranno delle video lezioni utilizzando **Google Meet**. Gli alunni dovranno collegarsi (secondo le modalità spiegate più avanti in questa circolare) nei giorni e nelle ore stabilite. Se si ha bisogno di qualche chiarimento ci si può rivolgere alla chat whatsapp di classe (per chi non l'avesse ancora sarebbe opportuno crearne una).

	DON MILANI - Orario Video Lezioni			PARRELLA - Orario Video Lezioni	
LUNEDÌ	9,00 – 11,00 5^ A Di Matteo (9,00 – 10,00) Uccello (10,00 – 11,00)	10,00 – 12,00 5^ B Loffredo (10,00 – 11,30) Apparenza (11,30 – 12,00)	15,00 – 17,00 5^ C Apparenza (15,00 – 16,30) Liguoro (16,30 – 17,00)	9,00 – 11,00 5^ D Tolgetto (9,00 – 10,40) Esposito Anna (10,40 – 11,00) Izzo (9,00 – 10,00)	



ISTITUTO COMPENSIVO "DON L.MILANI" TORRE DEL GRECO
STUDENTI OGGI, CITTADINI DOMANI

	<p>10,00 - 11,30 4^ A</p> <p>Tarantino F. (10,00 - 11,00)</p> <p>Rivieccio (11,00 - 11,30)</p>	<p>10,00 - 11,00 4^ B</p> <p>Scialanca (10,00 - 10,20)</p> <p>Sorrentino A. (10,20 - 11,00)</p> <p>Sannino (10,30 - 11,00)</p>	<p>10,00 - 11,00 4^ C</p> <p>Avano (10,00 - 10,40)</p> <p>Scialanca (10,40 - 11,00)</p> <p>Sannino (10,00 - 10,30)</p>	<p>9,30 - 11,00 4^ D</p> <p>Auciello (9,30 - 10,00)</p> <p>Paolillo (10,00 - 11,00)</p>	<p>10,00 - 11,30 4^ E</p> <p>Garofalo (10,00 - 11,00)</p> <p>Auciello (11,00 - 11,30)</p>
MARTEDÌ	<p>10,00 - 11,00 3^ A</p> <p>Romano (10,00 - 11,00)</p>	<p>9,30 - 11,00 3^ B</p> <p>Rivieccio (9,30 - 10,00)</p> <p>Bianco (10,00 - 11,00)</p> <p>Perfetto (10,00 - 11,00)</p>	<p>10,00 - 11,30 3^ C</p> <p>Baldinelli (10,00 - 11,00)</p> <p>Di Ruocco (10,00 - 11,00)</p> <p>Rivieccio (11,00 - 11,30)</p>	<p>10,00 - 11,00 3^ D</p> <p>Zeuli (10,00 - 10,40)</p> <p>Esposito Anna (10,40 - 11,00)</p>	<p>10,00 - 11,00 3^ E</p> <p>Esposito Anna (10,00 - 10,20)</p> <p>De Luca (10,20 - 11,00)</p> <p>Costabile (10,30 - 11,00)</p>
		<p>11,00 - 12,00 1^ A</p> <p>Tufano (11,00 - 12,00)</p> <p>Altieri (11,00 - 12,00)</p>	<p>11,00 - 12,00 1^ B</p> <p>Ammendola (11,00 - 12,00)</p> <p>Ferrara (11,00 - 12,00)</p>	<p>11,00 - 12,00 1^ D</p> <p>Sorrentino Elisa (11,00 - 12,00)</p>	2
MERCOLEDÌ	<p>9,00 - 11,00 5^ A</p> <p>Uccello (9,00 - 10,00)</p> <p>Di Matteo (10,00 - 11,00)</p>	<p>10,00 - 12,00 5^ B</p> <p>Loffredo (10,00 - 11,30)</p> <p>Liguoro (11,30 - 12,00)</p>	<p>15,00 - 17,00 5^ C</p> <p>Apparenza (15,00 - 17,00)</p>	<p>9,00 - 11,30 5^ D</p> <p>Tolgetto (9,00 - 11,00)</p> <p>Izzo (10,00 - 11,00)</p> <p>Auciello (11,00 - 11,30)</p>	



ISTITUTO COMPENSIVO "DON L.MILANI" TORRE DEL GRECO
STUDENTI OGGI, CITTADINI DOMANI

GIOVEDÌ	10,00 – 11,00 3^ A Ulloa (10,00 -11,00)	10,00 – 11,00 3^ B Bianco (10,00 -11,00) Perfetto (10,00 -11,00)	10,00 – 11,00 3^ C Baldinelli (10,00 -11,00) Di Ruocco (10,00 -11,00)	9,30 – 11,00 3^ D Auciello (9,30 – 10,00) Zeuli (10,00 -11,00)	10,00 – 11,30 3^ E De Luca (10,00 -11,00) Costabile (10,30 – 11,00) Auciello (11,00 – 11,30)
	11,00 – 12,00 2^ A Fortunato (11,00 -12,00) Langella (11,00 -12,00)	11,00 – 12,00 2^ B Sorrentino Elvira (11,00 -12,00) Cocchi (11,00 -12,00)	11,00 – 12,00 2^ C Miele (11,00 -12,00)	11,00 – 12,00 2^ D Iacomino (11,00 – 11,40) Costabile (11,00 – 11,30) Zito (11,40 – 12,00)	11,00 – 12,00 2^ E Zito (11,00 – 11,20) Teschio (11,20 – 12,00)
VENERDÌ	9,00 – 11,00 5^ A Di Matteo (9,00 – 10,00) Uccello (10,00 – 11,00)	10,00 – 12,00 5^ B Loffredo (10,00 – 12,00)	15,00 – 17,00 5^ C Apparenza (15,00 – 16,30) Liguoro (16,30 – 17,00)	9,00 – 11,00 5^ D Tolgetto (9,00 – 11,00) Izzo (9,00 – 10,00)	
	10,00 – 11,00 4^ A Tarantino D (10,00 – 11,00)	10,00 – 11,30 4^ B Sorrentino A. (10,00 – 11,00) Sannino (10,30 – 11,00) Rivieccio (11,00 – 11,30)	9,30 – 11,00 4^ C Rivieccio (9,30 – 10,00) Avano (10,00 – 11,00) Sannino (10,00 – 10,30)	10,00 – 11,00 4^ D Esposito Anna (10,00 – 10,20) Paolillo (10,20 – 11,00)	10,00 – 11,00 4^ E Garofalo (10,00 – 10,40) Esposito Anna (10,40 – 11,00)

3

Come sarà spiegato più avanti per accedere alle video lezioni occorrerà digitare un codice.
(il codice deve essere utilizzato sia dall'organizzatore della video lezione – il docente – sia dagli alunni)



I codici da utilizzare – diversi per ciascuna classe – sono i seguenti

CODICI DI ACCESSO A GOOGLE MEET PER LA SCUOLA PRIMARIA

DON MILANI			PARRELLA	
1^ A TUFANO	1^ B AMMENDOLA		1^ D SORRENTINO ELISA	
2^ A LANGELLA	2^ B SORRENTINO ELVIRA	2^ C MIELE	2^ D TESCHIO	2^ E IACOMINO
3^ A ROMANO	3^ B BIANCO	3^ C . BALDINELLI	3^ D ZEULI	3^ E DE LUCA
4^ A TARANTINO	4^ B SORRENTINO ANTONIETTA	4^ C AVANO	4^ D PAOLILLO	4^ E GAROFALO
5^ A UCCELLO	5^ B LOFFREDO	5^ C APPARENZA	5^ D TOLGETTO	



SCUOLA SECONDARIA DI PRIMO GRADO

A partire da **mercoledì 18 marzo** sulla base del seguente calendario i docenti della scuola secondaria organizzeranno delle video lezioni. Gli alunni dovranno collegarsi a **Google Classroom** utilizzando l'apposito codice che nei prossimi giorni troveranno sul registro elettronico della propria classe (secondo le modalità spiegate più avanti in questa circolare) nei giorni e nelle ore stabilite. I docenti hanno concordato che per le classi terze si svolgeranno, in videoconferenza, due ore di lezione giornaliera, dal lunedì al venerdì, mentre per le classi prime e seconde le video lezioni, sempre della durata di 2 ore, si svolgeranno 3 volte a settimana. Se si avesse bisogno di qualche chiarimento ci si può rivolgere alla chat whatsapp di classe (per chi non l'avesse ancora sarebbe opportuno crearne una).

PROGRAMMA DELLE VIDEO LEZIONI DELLA SCUOLA SECONDARIA DI 1°GRADO

DOCENTE/ora	LUNEDI'				MARTEDI'				MERCOLEDI'				GIOVEDI'				VENERDI'			
	10	11	12	13	10	11	12	13	10	11	12	13	10	11	12	13	10	11	12	13
COSTA	3A	1A							3A	2A				3A			1A	2A		
PETROCELLI	2B	3D							3D	2B				3D			3D	2B		
SANTORO	1A	2A							3C				3A				2C	1C		
VALENTINO	3B	1B							3B	1B				3B			1B	3B		
VERNASSI	3C	1C							1C	2C				3C			3C	2C		
SCANNAPIECO	1D	2D							2D	1D							1D	2D		
DELLA GATTA	1C	2B			3B				2C	3C								1B		
RAIMONDO	2A	1D			3D				1A	3A							2D			
VARDABASSO	2D					3A			1D								2A	3D		
SCALA		2C															3B	3C		
ARICO		3B								3B			3B				2B			
DI DONNA	3D					3D			2B	2D			3D					1D		
PADUANO	1B	3A				3C			1B	1C								1A		
SCOGNAMIGLIO	2C	3C				3A			2A	1A			3C				1C	3A		
SORRENTINO/ASCIONE (*)					3C	3B											3A			
RUSSO										3D										

(*)L'ora è divisa in due parti

Si precisa che:

- i docenti di sostegno parteciperanno in codocenza alle video lezioni delle rispettive classi;
- questo è un orario suscettibile di modifiche ed integrazioni; infatti – soprattutto nell'ipotesi che l'emergenza durasse oltre il 3 aprile – le ore di lezione a distanza verranno incrementate e verranno altresì aggiunte le discipline non previste nel suddetto orario;
- restano valide le modalità di trasmissione di materiali e compiti già in atto in questo momento.



INDICAZIONI SU GSUITE FOR EDUCATION

La nostra scuola, già da un anno, ha aderito all'offerta di Google per l'attivazione di *GSuite for Education*. Si tratta di una piattaforma digitale che mette a disposizione una serie di strumenti utili per la didattica a distanza. Siamo consapevoli che non esiste uno strumento digitale, per quanto perfezionato, che possa sostituire il dialogo educativo in presenza ma, in questo momento di emergenza, queste risorse possono aiutare a non interrompere del tutto il percorso intrapreso dall'inizio dell'anno scolastico. I principali strumenti che saranno utilizzati dalle classi della scuola Primaria e della Scuola Secondaria di Primo Grado sono **Google Classroom** (per la Scuola Secondaria) e **Google Meet** (per la Scuola Primaria e per la Scuola Secondaria).

Qui di seguito alcune semplici indicazioni operative.

COSA OCCORRE PER ACCEDERE A GSUITE FOR EDUCATION?

Si tratta di una piattaforma cui accedere utilizzando da casa uno dei seguenti *device*:

- 1) Computer;
- 2) Smartphone (*);
- 3) Tablet (*)

(*) Se si utilizza uno smartphone o un tablet è opportuno scaricare da Playstore (per il sistema Android) o da Appstore (per il sistema IOS) le due app che verranno utilizzate maggiormente per realizzare la didattica a distanza :

- Google Classroom – per accedere alla classe virtuale (Scuola Secondaria);
- Google Meet – per accedere e partecipare alle video lezioni "in diretta" (Scuola Primaria e Secondaria).

Per chi utilizza il Computer – per partecipare alle video lezioni - occorrerebbe che questo sia dotato di webcam e microfono.

CREDENZIALI DI ACCESSO

La segreteria in queste ore sta creando i profili degli alunni. Ogni alunno riceverà le sue credenziali sul registro elettronico della propria classe. L'account avrà una struttura del tipo nome.cognome@donmilani.edu.it ed una password di *default* che al primo accesso potrà essere cambiata.

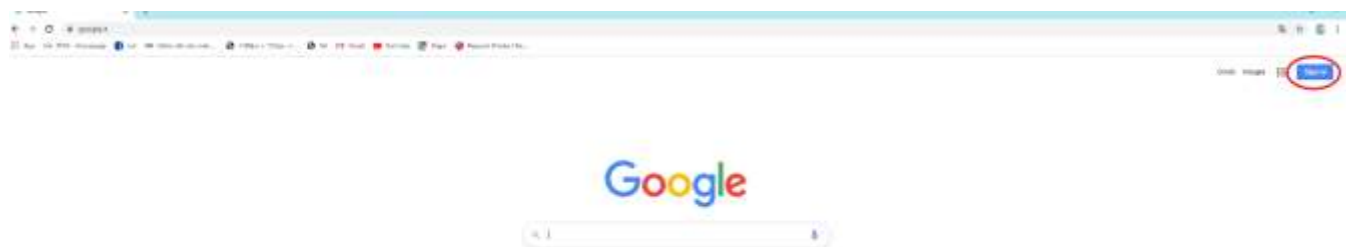
6

COSA FARE UNA VOLTA RICEVUTE LE CREDENZIALI?

Ricevute le credenziali occorrerà accedere al browser di Google digitando nella *barra degli indirizzi* www.google.it.

Poi procedere nel seguente modo :

- 1) Fare click su sign in (o accedi o registrati) in alto a destra



- 2) Autenticarsi utilizzando le credenziali ricevute e seguendo le indicazioni che via via appariranno.



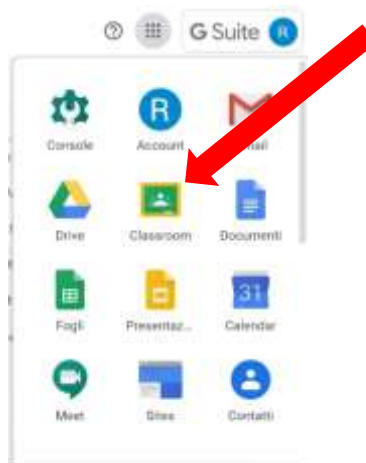
UTILIZZO DI GOOGLE CLASSROOM PER LA SCUOLA SECONDARIA DI 1°GRADO

Una volta che si è entrati in google con le proprie credenziali (account e password) ...

- 1) fare click in alto a destra sul simbolo delle applicazioni google rappresentato dai 9 puntini



- 2) Fare click sull'icona dei 9 puntini ed apparirà la seguente finestra :



- 3) Fai click sull'icona di Classroom (**Attenzione:** se questa icona non dovesse essere presente, digita nella barra degli indirizzi classroom.google.com)
Sarai portato nella classe virtuale dove inserirai il codice di accesso che ti verrà comunicato nel registro elettronico della tua classe nelle prossime ore.

UTILIZZO DI GOOGLE MEET PER LE VIDEO LEZIONI

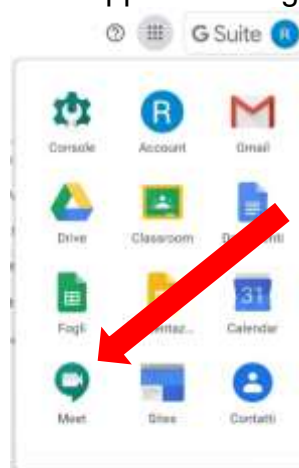
SCUOLA PRIMARIA

Una volta che si è entrati in google con le proprie credenziali (account e password)

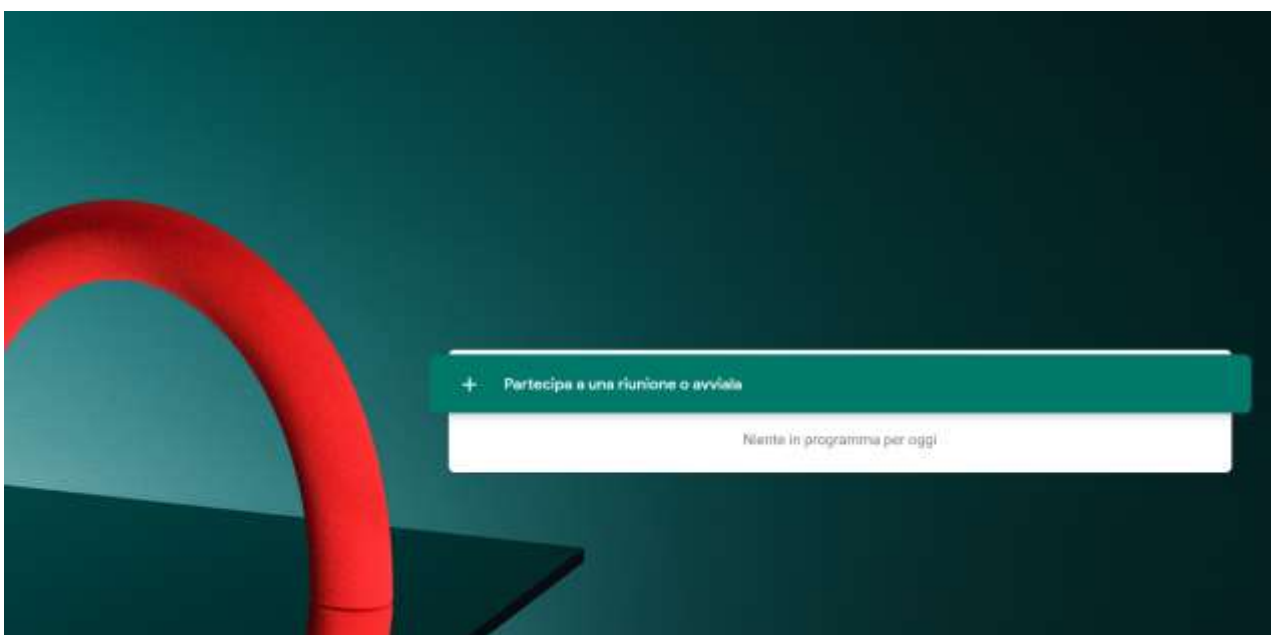
- 1) fare click in alto a destra sul simbolo delle applicazioni google rappresentato dai 9 puntini



- 2) Fare click sull'icona dei 9 puntini ed apparirà la seguente finestra :



- 3) Fai click sull'icona di Meet
(Attenzione: se questa icona non dovesse essere presente digita nella barra degli indirizzi meet.google.com) e ti apparirà una videata di questo tipo (attenzione il disegno potrebbe essere diverso)





4) Fai click su + Partecipa ad una riunione o avviala....Apparirà la seguente finestra:



Nel riquadro verde scriverai il codice di accesso alla video lezione contenuto nella tabella **CODICI DI ACCESSO A GOOGLE MEET PER LA SCUOLA PRIMARIA** (la trovi sopra alla pagina 4).

Non ti resta che seguire le indicazioni che appariranno e ti troverai in contatto con la tua maestra e i tuoi compagni di classe.

SCUOLA SECONDARIA DI PRIMO GRADO

Gli alunni della Scuola Secondaria di Primo grado accederanno a Google Classroom (come spiegato prima). Lì troveranno il codice di accesso alla Video Lezione da utilizzare dopo aver eseguito la stessa procedura spiegata sopra per gli alunni della Scuola Primaria.

9

Come potrete facilmente intuire è la prima volta che viene sperimentata una modalità didattica del genere per cui qualche problema tecnico e/o di comunicazione potrebbe verificarsi. Sono certo che con pazienza e perseveranza la nostra scuola acquisirà un nuovo strumento didattico che potrà essere utilizzato anche in momenti di normalità e che favorirà una ulteriore modalità di insegnamento/apprendimento certamente gradita ai nostri giovani studenti.

Il Dirigente Scolastico
Dr. Raffaele Palomba
Firma autografa omessa ai sensi
dell'art. 3 del D.Lgs. n. 39/1993